


 NTNU +



Blackboard learn

Informasjon til studenter på emner i  
**Blackboardpiloten høsten 2016**


# Bakgrunn



- Høsten 2014 startet NTNU prosessen med anskaffelse av nytt e-læringssystem (eLS)
- Utgangspunktet var et ønske om et eLS som:
  - Legger til rette for sosiale læringsaktiviteter og studentenes ønske om å motta læring etter behov.
  - Kan utvides og tilpasses etter behov og integreres med NTNUs andre digitale verktøy for studenter.

Et e-læringssystem skal gjøre det mulig å lære når som helst og hvor som helst.

# Proessen fram til nå



Vinteren 2014/2015:

Fagansatte og studenter medvirker i behovskartlegging

Høsten 2015:

Evaluering av tilbud og flere forhandlingsrunder med leverandører

Våren 2016:

Forberedelser til pilotering med bl.a. opplæring av fagmiljøer

Våren 2015:

Prekvalifisering av leverandører + utforming av kravspesifikasjon og konkurransegrunnlag

Februar 2016:


Kontrakt tildeles Blackboard International B.V.

# Studentmedvirkning



- Linjeforeninger og Studenttinget var med i utarbeidelsen av kravspesifikasjonen.
- Fem studentrepresentanter var blant de 35 som evaluerte tilbudene.
- I evalueringen fikk Blackboard full score på systemets egenskaper målt opp mot kravspesifikasjonen
- Les mer om anskaffelsesprosessen på <https://innsida.ntnu.no/wiki/-/wiki/norsk/e-læring>

# Proessen framover



## Høsten 2016: Pilotfase 1

74 emner er valgt ut for å reflektere den faglige, pedagogiske og geografiske bredden i NTNUs studietilbud. Mer enn 4000 studenter er involvert.




## Våren 2017: Pilotfase 2

Piloten skaleres opp med langt flere emner.

Høsten 2017: Full utrulling  
Blackboard erstatter  
itslearning og Fronter ved  
hele universitetet

# Hvorfor pilot?



- Vi ønsker å
  - Bygge kompetanse i fagmiljøer, studieadministrasjon og brukerstøtte.
  - Utbedre eventuelle feil og mangler sett i forhold til de behov vi har ved NTNU.
  - Justere oppsett og innstillinger for å forbedre brukeropplevelsen.
- Som student spiller du en viktig rolle ved å
  - Engasjere deg med hensyn til hvordan du kan få mest ut av verktøyene i Blackboard.
  - Gi tilbakemeldinger og delta i formell evaluering når den tid kommer

**NB! Ettersom piloten kun omfatter et utvalg emner vil du antagelig også ha emner som bruker Itslearning eller Fronter dette semesteret.**


# Hvordan logge på?

To veier inn:

1. Logg deg på med Feide-knappen på [ntnu.blackboard.com](https://ntnu.blackboard.com)


...eller

2. via Innsida ([innsida.ntnu.no/bb](https://innsida.ntnu.no/bb))
  - Du kan også legge til et bokmerke til pålogging fra forsida.



**NB! Du må være undervisningsmeldt i emnet og aktivere NTNU-brukerkontoen din før du kan logge deg på**

# Hvordan finne fram i Blackboard?



I brukergrensesnittet navigerer man på to nivåer:

## Globalt

Fanene øverst i skjermbildet og hurtigmenyen i øverste høyre hjørne er alltid tilgjengelige



## ...og lokalt


Hvert emne har sin egen venstremeny som gir tilgang til emnets ressurser.



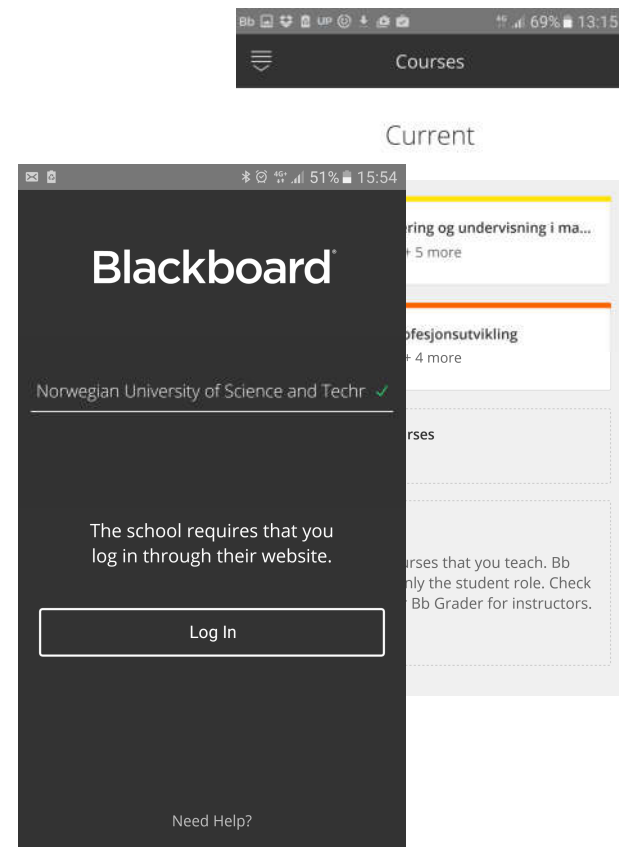
Du får tilgang til læringsressursene fra Emneinnholdssiden.



# Bb Student – mobilappen for Blackboard



- Appen Bb Student er tilgjengelig for Windows, Android og iOS.
- For å logge på: velg institusjon (Norwegian University of Science and Technology) og bruk ditt NTNU-brukernavn og passord.
- Bb Student lar deg laste opp innleveringer, se oppdateringer i emner, og motta pushvarsler for viktige beskjeder og tidsfrister.



# Hvor finner jeg hjelp?

I Blackboard finner du hjelperessurser i en egen fane.  
Her har du bl.a. :

- Ofte stilte spørsmål
- Videotutorials som tar for seg ulike verktøy/funksjoner
- Lenke til Blackboards egen hjelpesider

For tekniske problemer, kontakt [orakel@ntnu.no](mailto:orakel@ntnu.no)

